

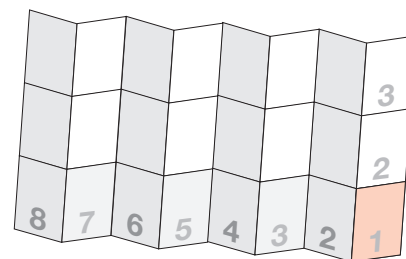
Mini-FOLDER

Größe XS | gefalzt 43,2 x 71 mm

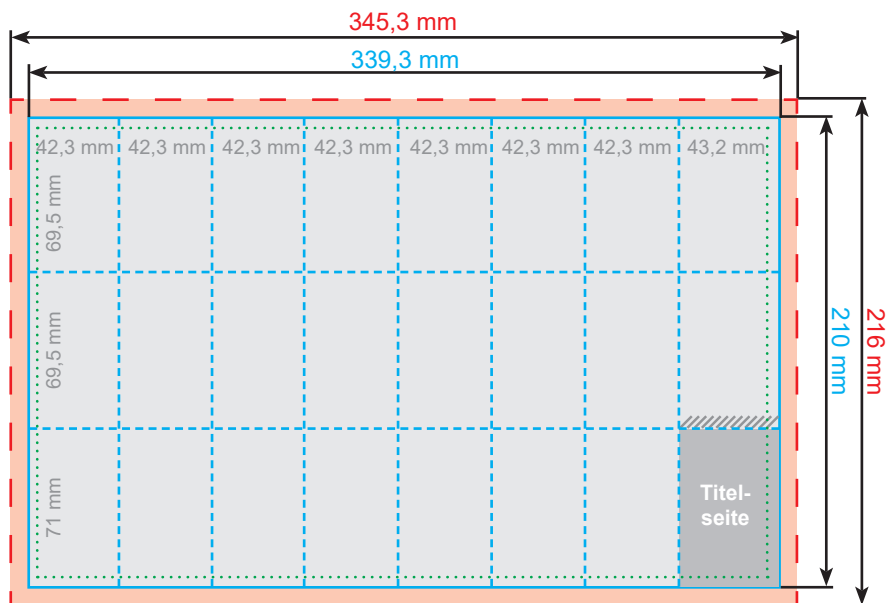
Mini-FOLDER

so klein und doch so groß


offen 339,3 x 210 mm,
gefalzt auf 43,2 x 71 mm,
8 x 3 Felder, 48-seitig





VORDERSEITE



RÜCKSEITE



 Datenformat	 Beschnitt	Titelseite
 Endformat	Hier bitte 3 mm Beschnitt anlegen. Der Beschnitt entfällt beim Zuschneiden des Innenblattes.	Dieses Feld ist als Erstes zu sehen und könnte z.B. als Titelseite genutzt werden.
 Falz-Markierung an dieser Linie wird gefalzt (gefaltet)	 Falzrücken	Wenn Sie Ihr Layout gemäß den Spalten anlegen möchten, dann platzieren Sie bitte den Inhalt ca. 2,5 mm vom Falz entfernt.
 Sicherheitsabstand Hier muss ein Abstand von 2 mm zwischen Layout und Endformat eingehalten werden.	Wir empfehlen, eventuelle Farbflächen auf der Titelseite in den Falzrücken mit ca. 2 mm nach oben überlaufen zu lassen.	In der Regel lässt sich die Vorder- und Rückseite des Mini-FOLDERS zweifelsfrei erkennen. Dennoch kann es zu Irritationen kommen. Daher bekommen Sie vor dem Druck ein Freigabe-PDF inkl. Falzraster, in denen wir die Titelseite kennzeichnen.

Weitere Informationen zum Anlegen Ihrer Druckdaten finden Sie in unserem Shop unter „Allgemeine Druckdaten“. Alle Abbildungen sind nicht maßstabsgetreu.