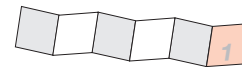
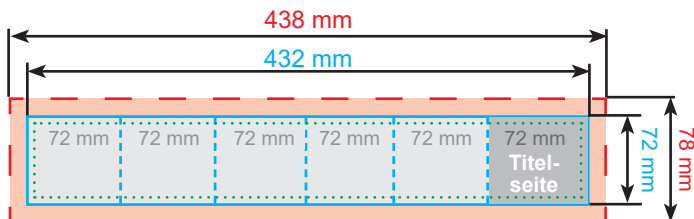


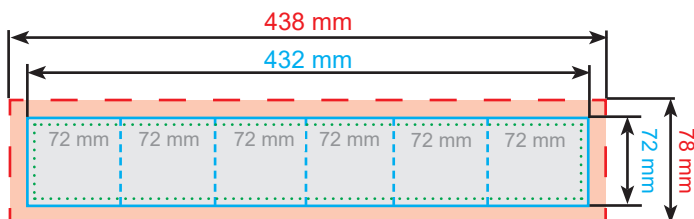
offen 432 x 72 mm,
gefalzt auf 72 x 72 mm,
6 x 1 Felder, 12-seitig



VORDERSEITE



RÜCKSEITE




--- Datenformat

— Endformat

- - - Falz-Markierung
an dieser Linie wird gefalzt
(gefaltet)

..... Sicherheitsabstand
Hier muss ein Abstand von
2 mm zwischen Layout
und Endformat eingehalten
werden.



Beschnitt

Hier bitte **3 mm** Beschnitt
anlegen. Der Beschnitt entfällt
beim Zuschneiden des Innen-
blattes.

Titel-
seite

Dieses Feld ist als Erstes
zu sehen und könnte
z.B. als Titelseite genutzt
werden.

Wenn Sie Ihr Layout gemäß den Spalten
anlegen möchten, dann platzieren Sie bitte den
Inhalt ca. 2,5 mm vom Falz entfernt.

In der Regel lässt sich die Vorder- und Rückseite
des Mini-FOLDERS zweifelsfrei erkennen. Dennoch
kann es zu Irritationen kommen. Daher bekommen
Sie vor dem Druck ein Freigabe-PDF inkl. Falzras-
ter, in denen wir die Titelseite kennzeichnen.

Weitere Informationen zum Anlegen Ihrer Druckdaten finden Sie in unserem Shop unter „Allgemeine Druckdaten“. Alle Abbildungen sind nicht maßstabsgetreu.